

Sistema de seguimiento integral en los casos de Violencia de Género (Sistema VioGén)



Mayo 2023

NOTA INTRODUCTORIA

El Sistema de Seguimiento Integral en los Casos de Violencia de Género (Sistema VioGén), dependiente de la Secretaría de Estado de Seguridad del Ministerio del Interior, pretende alcanzar los siguientes objetivos:

- Aglutinar a las diferentes instituciones públicas que tienen competencias en materia de violencia de género;
- Integrar toda la información de interés que se estime necesaria;
- Realizar valoraciones policiales del riesgo ¹;
- Atendiendo al nivel de riesgo², realizar seguimiento y protección a las víctimas en todo el territorio nacional;
- Proporcionar a la víctima un “Plan de Seguridad Personalizado” con medidas de autoprotección;
- Efectuar una labor preventiva, emitiendo “Notificaciones Automatizadas”, cuando se detecte alguna incidencia o acontecimiento que pueda poner en peligro la integridad de la víctima.

Buscando, finalmente, establecer una tupida red que permita el seguimiento y protección de forma rápida, integral y efectiva de las mujeres maltratadas, y de los menores que de ella dependan, en cualquier parte del territorio nacional.

Glosario de términos:

Caso:

El concepto de "Caso de violencia de género" es muy similar al de “víctima de violencia de género”, aunque no es idéntico. Un Caso contiene toda la información que relaciona a una víctima con un único agresor, incluyendo tantas denuncias (de la víctima, de tercero o de oficio) como se hayan registrado. Igualmente, si una mujer, a lo largo del tiempo, es víctima de violencia de género con más de un agresor, hablaremos de un Caso distinto por cada uno de ellos. Esto mismo es aplicable para los agresores.

Caso activo: Aquel que es objeto de seguimiento policial. El nivel de riesgo de cada Caso activo, según el momento y las circunstancias que lo rodeen, va evolucionando con el transcurso del tiempo.

¹ Se emplean los formularios **VPR** (Valoración Policial del Riesgo) y **VPER** (Valoración Policial de Evolución del Riesgo).

² Los niveles de riesgo son cinco: “NO APRECIADO”, “BAJO”, “MEDIO”, “ALTO” Y “EXTREMO”, según lo recoge la Instrucción 4/2019, de la Secretaría de Estado de Seguridad, con entrada en vigor el 13 de marzo de 2019 y cada nivel lleva asociadas una serie de Medidas de Protección y seguimiento, de aplicación obligatoria, que varían en intensidad según el nivel de riesgo del Caso en cada momento.

Caso inactivo:

Aquel que, por determinadas circunstancias, temporalmente, no es objeto de seguimiento policial. El Caso inactivo puede reactivarse en cualquier momento.

Caso de baja:

Aquel en el que se procede a la supresión de datos personales del autor/agresor, una vez estudiadas las características del Caso y siempre que se den alguna de las siguientes circunstancias:

- Sentencia absolutoria firme del interesado;
- Auto de sobreseimiento firme del imputado o procesado;
- Auto de archivo de la causa judicial, siempre que el mismo sea firme.
- Sentencia condenatoria firme, siempre que se haya ejecutado (cumplimiento de la pena) y haya transcurrido el plazo legal para la cancelación de antecedentes penales.

Caso valorado conforme al vigente Protocolo (Instrucción 4/2019):

Aquellos Casos en los que se ha realizado la Valoración Policial del Riesgo (VPR) o la Valoración Policial de la Evolución del Riesgo con incidencia (VPER-C), conforme al vigente "Protocolo de Valoración policial del riesgo de violencia de género, gestión de la seguridad de las víctimas y seguimiento de los Casos a través del Sistema de seguimiento Integral de los Casos de violencia de género (Sistema VioGén)" regulado por la Instrucción 4/2019 de la SES, con entrada en vigor en fecha 13 de marzo de 2019.

Caso de ESPECIAL RELEVANCIA:

Aquellos Casos en los que, tras la práctica de la valoración policial del riesgo, conforme al vigente Protocolo (Instrucción 4/2019), se detecta una especial combinación de indicadores que aumentan de manera significativa la probabilidad de que el agresor ejerza sobre la víctima violencia muy grave o letal. Esta situación se da únicamente en Casos con riesgo MEDIO, ALTO O EXTREMO.

Caso con MENORES EN SITUACIÓN DE VULNERABILIDAD:

Aquellos Casos en los que, tras la práctica de la valoración policial del riesgo a la víctima, conforme al vigente Protocolo (Instrucción 4/2019), y existiendo MENORES a su cargo, se detecta una especial combinación de indicadores que apuntan a que estos MENORES pueden encontrarse en situación de especial vulnerabilidad. Esta situación se puede dar en todos los niveles de riesgo.

Caso con **MENORES EN SITUACIÓN DE RIESGO:**

Aquellos Casos en los que, tras la práctica de la valoración policial del riesgo a la víctima, conforme al vigente Protocolo (Instrucción 4/2019), y existiendo MENORES a su cargo, se detecta una especial combinación de indicadores que apuntan a que la violencia ejercida por el agresor sobre la víctima podría extenderse a otras personas cercanas a esta, especialmente hacia los MENORES a su cargo. Esta situación se da únicamente en Casos con riesgo MEDIO, ALTO O EXTREMO.

Casos de ESPECIAL RELEVANCIA, MENORES EN SITUACIÓN DE VULNERABILIDAD O MENORES EN SITUACIÓN DE RIESGO: El Sistema VioGén genera para estos Casos una Diligencia Automatizada que se adjunta al informe de valoración policial del riesgo y al Atestado, al objeto de recomendar a la Autoridad Judicial y Fiscal la práctica de evaluación adicional experta en el ámbito forense.

NOTA: Estos datos estadísticos se pueden ampliar consultando el "Portal Estadístico" de la Delegación del Gobierno contra la Violencia de Género del Ministerio de Igualdad.
<http://www.violenciagenero.igualdad.gob.es/violenciaEnCifras/boletines/home.htm>

CASOS DE VIOLENCIA DE GÉNERO DISTRIBUCIÓN TERRITORIAL

(Datos a 31/05/2023)

País nacimiento víctima: Todos los países

Edad víctima: Menores 18 años

Sistema de Seguimiento Integral en los casos de Violencia de Género (Sistema VioGén)									
COMUNIDAD AUTÓNOMA / PROVINCIA	NIVEL DE RIESGO (Casos activos)					CASOS			VÍCTIMAS
	No apreciado	Bajo	Medio	Alto	Extremo	ACTIVOS	INACTIVOS	TOTAL	
Almería	10	15	6			31	15	46	46
Cádiz	15	33	7	1		56	49	105	104
Córdoba	13	10	7	1		31	23	54	52
Granada	10	16	7			33	16	49	49
Huelva	7	10	2	1		20	11	31	31
Jaén	3	5	5	1		14	16	30	30
Málaga	16	19	8	1		44	49	93	92
Sevilla	16	31	18	1		66	55	121	119
Andalucía	90	139	60	6		295	234	529	523
Huesca	1	2				3	7	10	10
Teruel		1	1			2	2	4	4
Zaragoza	5	9	5			19	31	50	49
Aragón	6	12	6			24	40	64	63
Principado de Asturias	9	13	9	1		32	14	46	45
Illes Balears	10	22	14	2		48	58	106	103
Las Palmas	12	21	6			39	48	87	85
Santa Cruz de Tenerife	10	13	8	2		33	37	70	68
Canarias	22	34	14	2		72	85	157	153
Cantabria	2	7	5			14	12	26	24
Ávila	1	1				2	3	5	5
Burgos	6	3	1			10	2	12	11
León	2	3				5	7	12	12
Palencia		1	3			4	2	6	6
Salamanca	1	2	3			6	8	14	14
Segovia		1				1	2	3	3
Soria	2	1	1			4		4	4
Valladolid	5	8				13	14	27	27
Zamora	1		1			2	3	5	5
Castilla y León	18	20	9			47	41	88	87
Albacete	3	2	1			6	12	18	18
Ciudad Real	4	6	4			14	17	31	28
Cuenca	2	3				5	1	6	6
Guadalajara		2	2			4	6	10	10
Toledo	4	6	6			16	14	30	29
Castilla-La Mancha	13	19	13			45	50	95	91
Barcelona							4	4	4
Girona									
Lleida									
Tarragona							1	1	1
Cataluña (1)							5	5	5
Alicante/Alacant	20	29	17	1		67	93	160	155
Castellón/Castelló	5	9	15	2		31	8	39	39
Valencia/València	25	29	15	1		70	90	160	156
Comunitat Valenciana	50	67	47	4		168	191	359	350
Badajoz	1	7	3			11	14	25	25
Cáceres	2	7	3			12	5	17	17
Extremadura	3	14	6			23	19	42	42
A Coruña	5	5	5	1		16	17	33	33
Lugo		2	1	1		4	4	8	8
Ourense	2	2				4	3	7	7
Pontevedra	3	4	3			10	17	27	25
Galicia	10	13	9	2		34	41	75	73
Comunidad de Madrid	33	46	23	2		104	180	284	280
Región de Murcia	29	33	27	3		92	45	137	133
Comunidad Foral de Navarra	8	6	6	1		21	7	28	28
Araba/Álava							1	1	1
Gipuzkoa									
Bizkaia							2	2	2
País Vasco (1)							3	3	3
La Rioja	2	3	6			11	7	18	16
Ceuta	4	2	2			8	3	11	11
Melilla	3	1	2			6	1	7	7
TOTAL	312	451	258	23		1.044	1.036	2.080	2.037

(1) Los casos inactivos de Cataluña y el País Vasco reflejan el número de víctimas que, estando recogidas en el Sistema VioGén (en otra parte del territorio nacional) residen en alguna de estas dos Comunidades Autónomas.

CASOS DE VIOLENCIA DE GÉNERO DISTRIBUCIÓN TERRITORIAL

(Datos a 31/05/2023)

País nacimiento víctima: Todos los países

Edad víctima: 18 a 30 años

Sistema de Seguimiento Integral en los casos de Violencia de Género (Sistema VioGén)									
COMUNIDAD AUTÓNOMA / PROVINCIA	NIVEL DE RIESGO (Casos activos)					CASOS			VÍCTIMAS
	No apreciado	Bajo	Medio	Alto	Extremo	ACTIVOS	INACTIVOS	TOTAL	
Almería	335	308	98	6	1	748	1.891	2.639	2.355
Cádiz	347	437	132	12		928	2.831	3.759	3.331
Córdoba	165	216	90	8		479	1.294	1.773	1.576
Granada	167	253	126	5		551	1.751	2.302	2.092
Huelva	142	133	45	4		324	1.347	1.671	1.492
Jaén	116	168	79	8		371	1.091	1.462	1.316
Málaga	434	408	103	15		960	4.016	4.976	4.490
Sevilla	426	456	176	12		1.070	3.979	5.049	4.549
Andalucía	2.132	2.379	849	70	1	5.431	18.200	23.631	21.201
Huesca	52	52	12	1		117	362	479	428
Teruel	18	20	15		1	54	180	234	221
Zaragoza	166	197	59	2		424	2.175	2.599	2.298
Aragón	236	269	86	3	1	595	2.717	3.312	2.947
Principado de Asturias	169	155	47	1		372	1.518	1.890	1.664
Illes Balears	247	418	176	23	1	865	3.955	4.820	4.284
Las Palmas	235	328	60	5	1	629	3.489	4.118	3.690
Santa Cruz de Tenerife	180	316	123	7		626	2.732	3.358	2.958
Canarias	415	644	183	12	1	1.255	6.221	7.476	6.648
Cantabria	94	106	73	3		276	823	1.099	1.008
Ávila	11	36	5	1		53	218	271	246
Burgos	78	93	36	1		208	583	791	696
León	64	79	37	3		183	589	772	677
Palencia	9	39	22	1		71	205	276	251
Salamanca	42	42	13	2		99	466	565	509
Segovia	9	50	22			81	280	361	320
Soria	35	11	3	1		50	138	188	174
Valladolid	94	70	9	5		178	869	1.047	922
Zamora	10	21	11	3		45	238	283	251
Castilla y León	352	441	158	17		968	3.586	4.554	4.046
Albacete	158	50	7	3		218	739	957	871
Ciudad Real	77	137	24	3		241	1.079	1.320	1.182
Cuenca	84	33	6	2		125	276	401	361
Guadalajara	54	58	23	3		138	515	653	579
Toledo	194	160	65	4		423	1.248	1.671	1.480
Castilla-La Mancha	567	438	125	15		1.145	3.857	5.002	4.473
Barcelona							770	770	699
Girona							111	111	102
Lleida							118	118	94
Tarragona							171	171	153
Cataluña (1)							1.170	1.170	1.048
Alicante/Alacant	415	525	200	29		1.169	4.945	6.114	5.393
Castellón/Castelló	141	243	137	12		533	1.030	1.563	1.367
Valencia/València	564	663	196	27		1.450	6.148	7.598	6.696
Comunitat Valenciana	1.120	1.431	533	68		3.152	12.123	15.275	13.456
Badajoz	102	144	64	5		315	959	1.274	1.144
Cáceres	57	100	65	5		227	429	656	607
Extremadura	159	244	129	10		542	1.388	1.930	1.751
A Coruña	164	226	88	6		484	1.423	1.907	1.698
Lugo	55	63	39			157	423	580	507
Ourense	36	25	19	1		81	401	482	424
Pontevedra	101	146	56	8		311	1.438	1.749	1.549
Galicia	356	460	202	15		1.033	3.685	4.718	4.178
Comunidad de Madrid	1.244	1.088	355	55		2.742	15.987	18.729	16.843
Región de Murcia	483	541	226	19		1.269	3.903	5.172	4.622
Comunidad Foral de Navarra	160	179	73	8	1	421	1.186	1.607	1.444
Araba/Álava							60	60	59
Gipuzkoa							89	89	82
Bizkaia							173	173	161
País Vasco (1)							322	322	302
La Rioja	55	71	48	13		187	668	855	761
Ceuta	9	27	27	2	1	66	260	326	288
Melilla	37	29	8			74	305	379	353
TOTAL	7.835	8.920	3.298	334	6	20.393	81.874	102.267	91.317

(1) Los casos inactivos de Cataluña y el País Vasco reflejan el número de víctimas que, estando recogidas en el Sistema VioGén (en otra parte del territorio nacional) residen en alguna de estas dos Comunidades Autónomas.

CASOS DE VIOLENCIA DE GÉNERO DISTRIBUCIÓN TERRITORIAL

(Datos a 31/05/2023)

País nacimiento víctima: Todos los países

Edad víctima: 31 a 45 años

Sistema de Seguimiento Integral en los casos de Violencia de Género (Sistema VioGén)									
COMUNIDAD AUTÓNOMA / PROVINCIA	NIVEL DE RIESGO (Casos activos)					CASOS			VÍCTIMAS
	No apreciado	Bajo	Medio	Alto	Extremo	ACTIVOS	INACTIVOS	TOTAL	
Almería	540	546	123	15		1.224	7.128	8.352	7.235
Cádiz	622	787	192	17		1.618	9.403	11.021	9.339
Córdoba	249	325	158	15		747	4.184	4.931	4.182
Granada	257	405	166	19	1	848	6.451	7.299	6.297
Huelva	302	274	65	7		648	4.343	4.991	4.374
Jaén	205	342	117	2		666	3.378	4.044	3.471
Málaga	803	732	178	33		1.746	13.971	15.717	13.555
Sevilla	802	887	267	33		1.989	13.279	15.268	13.145
Andalucía	3.780	4.298	1.266	141	1	9.486	62.137	71.623	61.598
Huesca	87	71	16	2		176	1.127	1.303	1.124
Teruel	25	38	11	4		78	582	660	568
Zaragoza	239	285	68	5		597	6.534	7.131	6.253
Aragón	351	394	95	11		851	8.243	9.094	7.945
Principado de Asturias	361	311	91	11	1	775	5.787	6.562	5.482
Illes Balears	494	621	329	40		1.484	12.873	14.357	12.336
Las Palmas	453	488	96	11		1.048	10.937	11.985	10.193
Santa Cruz de Tenerife	378	583	237	14		1.212	9.605	10.817	9.267
Canarias	831	1.071	333	25		2.260	20.542	22.802	19.460
Cantabria	164	196	94	8	1	463	3.059	3.522	3.061
Ávila	42	68	12			122	847	969	835
Burgos	143	181	57	5		386	1.874	2.260	1.927
León	116	121	49	6		292	2.161	2.453	2.111
Palencia	17	79	35	1		132	700	832	739
Salamanca	64	46	30	5		145	1.424	1.569	1.386
Segovia	7	95	23	2		127	752	879	786
Soria	43	25	5			73	469	542	475
Valladolid	139	101	18	3		261	2.601	2.862	2.451
Zamora	22	26	16	1		65	797	862	744
Castilla y León	593	742	245	23		1.603	11.625	13.228	11.454
Albacete	232	108	15	2		357	2.418	2.775	2.395
Ciudad Real	132	198	50	5		385	3.352	3.737	3.198
Cuenca	131	62	12	2		207	1.097	1.304	1.118
Guadalajara	96	111	22			229	1.789	2.018	1.779
Toledo	356	317	112	7		792	4.315	5.107	4.419
Castilla-La Mancha	947	796	211	16		1.970	12.971	14.941	12.909
Barcelona							2.273	2.273	1.947
Girona							343	343	264
Lleida							296	296	250
Tarragona							1.040	1.040	959
Cataluña (1)							3.952	3.952	3.420
Alicante/Alacant	808	848	355	55	1	2.067	16.250	18.317	15.411
Castellón/Castelló	334	384	208	26		952	3.721	4.673	3.988
Valencia/València	929	1.066	350	39		2.384	19.001	21.385	17.937
Comunitat Valenciana	2.071	2.298	913	120	1	5.403	38.972	44.375	37.336
Badajoz	146	203	93	8		450	3.393	3.843	3.336
Cáceres	112	171	64	11		358	1.678	2.036	1.762
Extremadura	258	374	157	19		808	5.071	5.879	5.098
A Coruña	296	377	128	17	1	819	4.863	5.682	4.919
Lugo	83	121	52	1	1	258	1.552	1.810	1.551
Ourense	71	93	29	7		200	1.640	1.840	1.533
Pontevedra	212	266	114	5		597	5.338	5.935	5.057
Galicia	662	857	323	30	2	1.874	13.393	15.267	13.060
Comunidad de Madrid	1.952	1.599	481	60	4	4.096	48.884	52.980	46.927
Región de Murcia	711	837	291	21		1.860	12.490	14.350	12.372
Comunidad Foral de Navarra	251	267	109	19		646	3.180	3.826	3.420
Araba/Álava							161	161	152
Gipuzkoa							205	205	185
Bizkaia							453	453	396
País Vasco (1)							819	819	733
La Rioja	91	123	79	5		298	2.062	2.360	2.041
Ceuta	15	32	25	1		73	862	935	841
Melilla	55	43	8	1		107	1.013	1.120	1.022
TOTAL	13.587	14.859	5.050	551	10	34.057	267.935	301.992	260.515

(1) Los casos inactivos de Cataluña y el País Vasco reflejan el número de víctimas que, estando recogidas en el Sistema VioGén (en otra parte del territorio nacional) residen en alguna de estas dos Comunidades Autónomas.

CASOS DE VIOLENCIA DE GÉNERO DISTRIBUCIÓN TERRITORIAL

(Datos a 31/05/2023)

País nacimiento víctima: Todos los países

Edad víctima: 46 a 64 años

Sistema de Seguimiento Integral en los casos de Violencia de Género (Sistema VioGén)									
COMUNIDAD AUTÓNOMA / PROVINCIA	NIVEL DE RIESGO (Casos activos)					CASOS			VÍCTIMAS
	No apreciado	Bajo	Medio	Alto	Extremo	ACTIVOS	INACTIVOS	TOTAL	
Almería	305	258	49	5		617	6.437	7.054	6.375
Cádiz	463	424	90	8		985	9.730	10.715	9.633
Córdoba	193	216	68	6		483	4.137	4.620	4.197
Granada	182	228	102	9		521	6.908	7.429	6.758
Huelva	183	131	35	3		352	3.959	4.311	3.943
Jaén	149	179	66	7		401	3.743	4.144	3.796
Málaga	485	401	96	11		993	13.755	14.748	13.251
Sevilla	443	448	149	9		1.049	13.082	14.131	12.966
Andalucía	2.403	2.285	655	58		5.401	61.751	67.152	60.919
Huesca	64	37	8	3		112	1.071	1.183	1.094
Teruel	16	16	12		1	45	542	587	527
Zaragoza	131	143	23	2		299	6.155	6.454	5.864
Aragón	211	196	43	5	1	456	7.768	8.224	7.485
Principado de Asturias	240	168	55	8		471	7.051	7.522	6.609
Illes Balears	307	354	178	22	1	862	11.233	12.095	10.809
Las Palmas	301	289	46	5		641	10.823	11.464	10.369
Santa Cruz de Tenerife	247	387	144	10		788	10.378	11.166	9.974
Canarias	548	676	190	15		1.429	21.201	22.630	20.343
Cantabria	113	129	57	3		302	3.378	3.680	3.360
Ávila	25	37	12	2		76	879	955	857
Burgos	87	82	36	3		208	1.981	2.189	1.971
León	98	85	30	1		214	2.530	2.744	2.444
Palencia	15	42	18			75	768	843	777
Salamanca	37	44	8	2		91	1.593	1.684	1.553
Segovia	5	51	18	3		77	794	871	806
Soria	29	8	2			39	471	510	474
Valladolid	86	65	11	2		164	2.968	3.132	2.890
Zamora	14	24	12			50	852	902	810
Castilla y León	396	438	147	13		994	12.836	13.830	12.582
Albacete	150	51	9	2		212	2.390	2.602	2.352
Ciudad Real	75	90	17	1		183	3.110	3.293	2.978
Cuenca	88	42	4	1		135	1.061	1.196	1.060
Guadalajara	64	55	10		1	130	1.860	1.990	1.812
Toledo	206	178	69	3		456	4.235	4.691	4.236
Castilla-La Mancha	583	416	109	7	1	1.116	12.656	13.772	12.438
Barcelona							1.885	1.885	1.730
Girona							232	232	199
Lleida							179	179	156
Tarragona							1.281	1.281	1.230
Cataluña (1)							3.577	3.577	3.315
Alicante/Alacant	517	556	200	24		1.297	16.760	18.057	16.137
Castellón/Castelló	212	289	142	11		654	4.008	4.662	4.195
Valencia/València	586	719	190	32		1.527	20.167	21.694	19.010
Comunitat Valenciana	1.315	1.564	532	67		3.478	40.935	44.413	39.342
Badajoz	106	148	42	5		301	3.644	3.945	3.620
Cáceres	80	115	63	5		263	2.004	2.267	2.040
Extremadura	186	263	105	10		564	5.648	6.212	5.660
A Coruña	207	338	68	8		621	6.170	6.791	6.102
Lugo	83	87	31			201	1.780	1.981	1.792
Ourense	48	43	28	2		121	1.797	1.918	1.745
Pontevedra	136	195	63	5		399	6.220	6.619	5.975
Galicia	474	663	190	15		1.342	15.967	17.309	15.614
Comunidad de Madrid	1.189	958	247	28	1	2.423	46.868	49.291	45.372
Región de Murcia	377	426	139	16		958	11.410	12.368	11.164
Comunidad Foral de Navarra	167	149	59	10		385	2.814	3.199	2.924
Araba/Álava							131	131	119
Gipuzkoa							160	160	150
Bizkaia							367	367	328
País Vasco (1)							658	658	597
La Rioja	53	60	53	3		169	1.927	2.096	1.893
Ceuta	5	17	14	2		38	569	607	576
Melilla	15	16	2			33	704	737	698
TOTAL	8.582	8.778	2.775	282	4	20.421	268.951	289.372	261.700

(1) Los casos inactivos de Cataluña y el País Vasco reflejan el número de víctimas que, estando recogidas en el Sistema VioGén (en otra parte del territorio nacional) residen en alguna de estas dos Comunidades Autónomas.

CASOS DE VIOLENCIA DE GÉNERO DISTRIBUCIÓN TERRITORIAL

(Datos a 31/05/2023)

País nacimiento víctima: Todos los países

Edad víctima: 65 o más años

Sistema de Seguimiento Integral en los casos de Violencia de Género (Sistema VioGén)									
COMUNIDAD AUTÓNOMA / PROVINCIA	NIVEL DE RIESGO (Casos activos)					CASOS			VÍCTIMAS
	No apreciado	Bajo	Medio	Alto	Extremo	ACTIVOS	INACTIVOS	TOTAL	
Almería	16	23	2			41	814	855	840
Cádiz	54	25	9			88	1.494	1.582	1.558
Córdoba	19	13	8			40	693	733	726
Granada	32	22	11	1		66	1.247	1.313	1.294
Huelva	17	11				28	474	502	498
Jaén	25	18	4			47	706	753	742
Málaga	42	27	9			78	1.978	2.056	2.016
Sevilla	49	32	10	1		92	1.813	1.905	1.878
Andalucía	254	171	53	2		480	9.219	9.699	9.552
Huesca	1	1	1			3	102	105	102
Teruel	2	1	1			4	80	84	84
Zaragoza	16	8	2			26	771	797	781
Aragón	19	10	4			33	953	986	967
Principado de Asturias	47	14	4			65	1.380	1.445	1.430
Illes Balears	18	31	14	2		65	1.285	1.350	1.320
Las Palmas	31	25				56	1.516	1.572	1.542
Santa Cruz de Tenerife	38	32	18	1		89	1.572	1.661	1.616
Canarias	69	57	18	1		145	3.088	3.233	3.158
Cantabria	12	11	2			25	550	575	568
Ávila	5	2				7	144	151	149
Burgos	8	4	3			15	264	279	274
León	12	8				20	448	468	452
Palencia	6	7				13	125	138	136
Salamanca	3	3				6	307	313	309
Segovia	2	7	1			10	112	122	122
Soria	6					6	65	71	71
Valladolid	15	4				19	523	542	537
Zamora		1	1			2	174	176	176
Castilla y León	57	36	5			98	2.162	2.260	2.226
Albacete	14	4				18	334	352	348
Ciudad Real	12	5				17	483	500	492
Cuenca	9		1			10	139	149	149
Guadalajara	5	4	1			10	181	191	187
Toledo	17	8	1	1		27	503	530	522
Castilla-La Mancha	57	21	3	1		82	1.640	1.722	1.698
Barcelona							212	212	209
Girona							26	26	23
Lleida							9	9	9
Tarragona							211	211	210
Cataluña (1)							458	458	451
Alicante/Alacant	49	47	15	3		114	2.587	2.701	2.635
Castellón/Castelló	18	16	6			40	497	537	527
Valencia/València	40	41	4	4		89	2.459	2.548	2.497
Comunitat Valenciana	107	104	25	7		243	5.543	5.786	5.659
Badajoz	17	19	3	1		40	569	609	598
Cáceres	16	10				26	372	398	389
Extremadura	33	29	3	1		66	941	1.007	987
A Coruña	46	33	5			84	1.323	1.407	1.394
Lugo	13	10				23	444	467	456
Ourense	8	2	2			12	404	416	410
Pontevedra	30	21	9			60	1.316	1.376	1.352
Galicia	97	66	16			179	3.487	3.666	3.612
Comunidad de Madrid	99	55	17	1		172	5.422	5.594	5.515
Región de Murcia	21	22	7			50	1.269	1.319	1.287
Comunidad Foral de Navarra	17	8	1	1		27	298	325	322
Araba/Álava							14	14	14
Gipuzkoa							16	16	16
Bizkaia							51	51	50
País Vasco (1)							81	81	80
La Rioja	8	5	4			17	207	224	224
Ceuta	2		1			3	64	67	67
Melilla	1					1	69	70	69
TOTAL	918	640	177	16		1.751	38.116	39.867	39.192

(1) Los casos inactivos de Cataluña y el País Vasco reflejan el número de víctimas que, estando recogidas en el Sistema VioGén (en otra parte del territorio nacional), en la actualidad residen en alguna de estas dos Comunidades Autónomas.

CASOS DE VIOLENCIA DE GÉNERO DISTRIBUCIÓN TERRITORIAL

(Datos a 31/05/2023)

País nacimiento víctima: Todos los países

Edad víctima: Todas las edades

Sistema de Seguimiento Integral en los casos de Violencia de Género (Sistema VioGén)									
COMUNIDAD AUTÓNOMA / PROVINCIA	NIVEL DE RIESGO (Casos activos)					CASOS			VÍCTIMAS
	No apreciado	Bajo	Medio	Alto	Extremo	ACTIVOS	INACTIVOS	TOTAL	
Almería	1.206	1.150	278	26	1	2.661	16.285	18.946	16.851
Cádiz	1.501	1.706	430	38		3.675	23.507	27.182	23.965
Córdoba	639	780	331	30		1.780	10.331	12.111	10.733
Granada	648	924	412	34	1	2.019	16.373	18.392	16.490
Huelva	651	559	147	15		1.372	10.134	11.506	10.338
Jaén	498	712	271	18		1.499	8.934	10.433	9.355
Málaga	1.780	1.587	394	60		3.821	33.769	37.590	33.404
Sevilla	1.736	1.854	620	56		4.266	32.208	36.474	32.657
Andalucía	8.659	9.272	2.883	277	2	21.093	151.541	172.634	153.793
Huesca	205	163	37	6		411	2.669	3.080	2.758
Teruel	61	76	40	4	2	183	1.386	1.569	1.404
Zaragoza	557	642	157	9		1.365	15.666	17.031	15.245
Aragón	823	881	234	19	2	1.959	19.721	21.680	19.407
Principado de Asturias	826	661	206	21	1	1.715	15.750	17.465	15.230
Illes Balears	1.076	1.446	711	89	2	3.324	29.404	32.728	28.852
Las Palmas	1.032	1.151	208	21	1	2.413	26.813	29.226	25.879
Santa Cruz de Tenerife	853	1.331	530	34		2.748	24.324	27.072	23.883
Canarias	1.885	2.482	738	55	1	5.161	51.137	56.298	49.762
Cantabria	385	449	231	14	1	1.080	7.822	8.902	8.021
Ávila	84	144	29	3		260	2.091	2.351	2.092
Burgos	322	363	133	9		827	4.704	5.531	4.879
León	292	296	116	10		714	5.735	6.449	5.696
Palencia	47	168	78	2		295	1.800	2.095	1.909
Salamanca	147	137	54	9		347	3.798	4.145	3.771
Segovia	23	204	64	5		296	1.940	2.236	2.037
Soria	115	45	11	1		172	1.143	1.315	1.198
Valladolid	339	248	38	10		635	6.975	7.610	6.827
Zamora	47	72	41	4		164	2.064	2.228	1.986
Castilla y León	1.416	1.677	564	53		3.710	30.250	33.960	30.395
Albacete	557	215	32	7		811	5.893	6.704	5.984
Ciudad Real	300	436	95	9		840	8.041	8.881	7.878
Cuenca	314	140	23	5		482	2.574	3.056	2.694
Guadalajara	219	230	58	3	1	511	4.351	4.862	4.367
Toledo	777	669	253	15		1.714	10.315	12.029	10.686
Castilla-La Mancha	2.167	1.690	461	39	1	4.358	31.174	35.532	31.609
Barcelona							5.144	5.144	4.589
Girona							712	712	588
Lleida							602	602	509
Tarragona							2.704	2.704	2.553
Cataluña (1)							9.162	9.162	8.239
Alicante/Alacant	1.809	2.005	787	112	1	4.714	40.635	45.349	39.731
Castellón/Castelló	710	941	508	51		2.210	9.264	11.474	10.116
Valencia/València	2.144	2.518	755	103		5.520	47.865	53.385	46.296
Comunitat Valenciana	4.663	5.464	2.050	266	1	12.444	97.764	110.208	96.143
Badajoz	372	521	205	19		1.117	8.579	9.696	8.723
Cáceres	267	403	195	21		886	4.488	5.374	4.815
Extremadura	639	924	400	40		2.003	13.067	15.070	13.538
A Coruña	718	979	294	32	1	2.024	13.796	15.820	14.146
Lugo	234	283	123	2	1	643	4.203	4.846	4.314
Ourense	165	165	78	10		418	4.245	4.663	4.119
Pontevedra	482	632	245	18		1.377	14.329	15.706	13.958
Galicia	1.599	2.059	740	62	2	4.462	36.573	41.035	36.537
Comunidad de Madrid	4.517	3.746	1.123	146	5	9.537	117.341	126.878	114.937
Región de Murcia	1.621	1.859	690	59		4.229	29.117	33.346	29.578
Comunidad Foral de Navarra	603	609	248	39	1	1.500	7.485	8.985	8.138
Araba/Álava							367	367	345
Gipuzkoa							470	470	433
Bizkaia							1.046	1.046	937
País Vasco (1)							1.883	1.883	1.715
La Rioja	209	262	190	21		682	4.871	5.553	4.935
Ceuta	35	78	69	5	1	188	1.758	1.946	1.783
Melilla	111	89	20	1		221	2.092	2.313	2.149
TOTAL	31.234	33.648	11.558	1.206	20	77.666	657.912	735.578	654.761
							CASOS BAJA	761	
							CASOS EXTRANJERO	12.111	
							TOTAL CASOS	748.450	

Casos Mossos d'Esquadra enviados (vía servicios web) desde Cataluña

90.972

(1) Los casos inactivos de Cataluña y el País Vasco reflejan el número de víctimas que, estando recogidas en el Sistema VioGén (en otra parte del territorio nacional), en la actualidad residen en alguna de estas dos Comunidades Autónomas.

CASOS DE VIOLENCIA DE GÉNERO DISTRIBUCIÓN POR CUERPOS POLICIALES
 (Datos a 31/05/2023)

Sistema de Seguimiento Integral en los casos de Violencia de Género (Sistema VioGén)									
INSTITUCIONES	NIVEL DE RIESGO (Casos activos)					CASOS			VÍCTIMAS
	No apreciado	Bajo	Medio	Alto	Extremo	ACTIVOS	INACTIVOS	TOTAL	
Cuerpo Nacional de Policía	11.732	12.615	3.244	473	8	28.072	340.582	368.654	328.309
Guardia Civil	10.413	14.100	6.877	627	12	32.029	236.282	268.311	241.459
Ertzaintza (1)							1.883	1.883	1.715
Mossos d' Esquadra (1)							9.162	9.162	8.239
Policía Foral Navarra	181	183	106	6		476	2.066	2.542	2.275
U.A. de Galicia	85	177	26	4		292	1.481	1.773	1.483
PL Andalucía	2.579	1.558	230	9		4.376	14.464	18.840	16.112
PL Aragón	55	14				69	55	124	112
PL Asturias	236	207	50	2		495	3.020	3.515	2.937
PL Baleares	170	238	39			447	2.462	2.909	2.508
PL Canarias	274	237	25			536	1.158	1.694	1.395
PL Cantabria	92	71	11	3		177	499	676	566
PL Castilla y León	438	291	38	2		769	1.968	2.737	2.211
PL Castilla-La Mancha	236	109	2			347	827	1.174	997
PL Cataluña									
PL Comunidad Valenciana	1.880	1.686	383	27		3.976	13.816	17.792	14.813
PL Extremadura	43	15	2			60	41	101	86
PL Galicia	263	158	30			451	1.731	2.182	1.790
PL Madrid	1.688	1.291	335	37		3.351	22.382	25.733	22.777
PL Murcia	462	351	35			848	783	1.631	1.358
PL Navarra	295	212	12			519	1.704	2.223	1.968
PL País Vasco									
PL La Rioja	53	37	112	16		218	678	896	753
PL Ceuta	30	76				106	679	785	684
PL Melilla	29	22	1			52	189	241	214
TOTAL	31.234	33.648	11.558	1.206	20	77.666	657.912	735.578	654.761
							CASOS BAJA	761	
							CASOS EXTRANJERO	12.111	
							TOTAL CASOS	748.450	




Casos Mossos d'Esquadra enviados (vía servicios web) desde Cataluña

90.972

(1) Los casos inactivos de Cataluña y el País Vasco reflejan el número de víctimas que, estando recogidas en el Sistema VioGén (en otra parte del territorio nacional), en la actualidad residen en alguna de estas dos Comunidades Autónomas.

CASOS ACTIVOS CON MENORES EN SITUACIÓN DE VULNERABILIDAD, MENORES EN SITUACIÓN DE RIESGO Y CASOS DE ESPECIAL RELEVANCIA POR NIVELES DE RIESGO
(Datos a 31/05/2023)




Sistema de Seguimiento Integral en los casos de Violencia de Género (Sistema VioGén)

COMUNIDAD AUTÓNOMA / PROVINCIA	TOTAL CASOS ACTIVOS	CASOS ACTIVOS VALORADOS CONFORME NUEVO PROTOCOLO-INSTRUCCIÓN 4/2019-(13/03/2019)															
		TOTAL CASOS CONFORME INSTRUCCIÓN 4/2019	CASOS CON MENORES A CARGO DE LA VÍCTIMA	CASOS CON MENORES EN SITUACIÓN DE VULNERABILIDAD 						CASOS CON MENORES EN SITUACION DE RIESGO 				CASOS DE ESPECIAL RELEVANCIA 			
				NO APRECIADO	BAJO	MEDIO	ALTO	EXTREMO	TOTAL	MEDIO	ALTO	EXTREMO	TOTAL	MEDIO	ALTO	EXTREMO	TOTAL
Almería	2.661	2.427	1.419	135	135	38	4		312	23			23	190	24	1	215
Cádiz	3.675	3.315	1.978	147	189	52	1		389	33	3		36	246	37		283
Córdoba	1.780	1.654	1.009	89	109	51			249	33	6		39	212	29		241
Granada	2.019	1.914	1.075	66	118	56	4		244	34	5	1	40	255	31	1	287
Huelva	1.372	1.262	688	85	58	10	1		154	6	4		10	93	14		107
Jaén	1.499	1.276	767	51	103	26	2		182	28	1		29	179	16		195
Málaga	3.821	3.405	1.862	176	167	34	4		381	44	3		47	287	58		345
Sevilla	4.266	3.872	2.284	194	242	84	10		530	48	8		56	386	51		437
Andalucía	21.093	19.125	11.082	943	1.121	351	26		2.441	249	30	1	280	1.848	260	2	2.110
Huesca	411	386	207	33	22	7	2		64	4			4	19	6		25
Teruel	183	170	83	6	7	5	1		19	2			2	23	3	2	28
Zaragoza	1.365	1.283	659	71	81	20	1		173	9			9	96	8		104
Aragón	1.959	1.839	949	110	110	32	4		256	15			15	138	17	2	157
Principado de Asturias	1.715	1.598	811	107	68	24	1		200	18	2		20	127	19	1	147
Illes Balears	3.324	3.107	1.600	136	167	66	6		375	100	8		108	554	88	2	644
Las Palmas	2.413	2.270	1.222	148	124	30	2	1	305	10	1		11	129	21	1	151
Santa Cruz de Tenerife	2.748	2.578	1.427	112	187	53	5		357	48	4		52	338	29		367
Canarias	5.161	4.848	2.649	260	311	83	7	1	662	58	5		63	467	50	1	518
Cantabria	1.080	1.023	526	45	54	21	1		121	21		1	22	167	12	1	180
Ávila	260	239	144	12	15	5			32	5			5	20	2		22
Burgos	827	766	413	35	32	11			78	19			19	94	9		103
León	714	659	312	29	25	11			65	7			7	69	10		79
Palencia	295	260	136	4	16	4			24	5	1		6	53	2		55
Salamanca	347	325	175	19	18	3			40	5	2		7	32	9		41
Segovia	296	270	149	2	26	6			34	6			6	47	4		51
Soria	172	157	81	18	6	1			25		1		1	4	1		5
Valladolid	635	597	281	30	26	1	2		59					25	10		35
Zamora	164	158	86	9	9	4			22	3			3	24	4		28
Castilla y León	3.710	3.431	1.777	158	173	46	2		379	50	4		54	368	51		419
Albacete	811	720	419	60	20	6			86	1			1	17	7		24
Ciudad Real	840	779	422	30	52	12	1		95	10			10	60	8		68
Cuenca	482	421	221	25	13	5	1		44	1			1	19	5		24
Guadalajara	511	460	255	26	33	12			71	5			5	40	3	1	44
Toledo	1.714	1.521	970	113	105	25	1		244	21	1		22	176	15		191
Castilla-La Mancha	4.358	3.901	2.287	254	223	60	3		540	38	1		39	312	38	1	351
Alicante/Alacant	4.714	4.354	2.337	222	213	68	10	1	514	77	15		92	601	107	1	709
Castellón/Castelló	2.210	2.028	1.149	102	122	61	5		290	58	15		73	376	49		425
Valencia/València	5.520	5.080	2.715	272	299	74	6		651	46	8		54	529	99		628
Comunitat Valenciana	12.444	11.462	6.201	596	634	203	21	1	1.455	181	38		219	1.506	255	1	1.762
Badajoz	1.117	1.040	592	55	77	26	4		162	10	1		11	118	19		137
Cáceres	886	765	423	36	44	18	2		100	23	5		28	122	20		142
Extremadura	2.003	1.805	1.015	91	121	44	6		262	33	6		39	240	39		279
A Coruña	2.024	1.778	882	69	99	31	3		202	25	5	1	31	206	31	1	238
Lugo	643	552	272	23	31	11			65	12			12	84	2	1	87
Ourense	418	388	174	16	17	10			43	6	1		7	54	9		63
Pontevedra	1.377	1.261	635	50	66	29			145	22			22	172	16		188
Galicia	4.462	3.979	1.963	158	213	81	3		455	65	6	1	72	516	58	2	576
Comunidad de Madrid	9.537	8.546	4.473	523	460	148	21	1	1.153	112	16	2	130	679	135	5	819


Región de Murcia	4.229	3.983	2.280	195	188	78	3		464	64	10		74	449	56		505
Comunidad Foral de Navarra	1.500	1.368	759	66	63	25	4		158	17	7		24	162	35	1	198
La Rioja	682	629	343	21	30	31	2		84	8			8	108	17		125
Ceuta	188	180	128		11	5			16	10			10	48	5	1	54
Melilla	221	217	143	14	17	1	1		33					15	1		16
TOTAL	77.666	71.041	38.986	3.677	3.964	1.299	111	3	9.054	1.039	133	5	1.177	7.704	1.136	20	8.860

VALORADOS CONFORME NUEVO PROTOCOLO-INSTRUCCIÓN 4/2019 (13/03/2019)- DE ESPECIAL RELEVANCIA, CON MENORES A CARGO DE LA VÍCTIMA Y EN SITUACIÓN DE VULNERABILIDAD O EN RIESGO


(Datos acumulados de Casos que en el periodo desde el 13/03/2019 hasta el 31/05/2023 han estado en alguna de las siguientes situaciones)

Sistema de Seguimiento Integral en los casos de Violencia de Género (Sistema VioGén)			
COMUNIDAD AUTÓNOMA / PROVINCIA	CASOS ACTIVOS VALORADOS CONFORME NUEVO PROTOCOLO-INSTRUCCIÓN 4/2019 (13/03/2019)		
	CASOS DE ESPECIAL RELEVANCIA 	CASOS CON MENORES EN SITUACION DE VULNERABILIDAD 	CASOS CON MENORES EN SITUACION DE RIESGO 
	TOTAL	TOTAL	TOTAL
Almería	1.032	312	92
Cádiz	1.319	389	119
Córdoba	739	249	86
Granada	821	244	78
Huelva	550	154	42
Jaén	613	182	79
Málaga	1.490	381	141
Sevilla	1.776	530	183
Andalucía	8.340	2.441	820
Huesca	142	64	16
Teruel	71	19	3
Zaragoza	450	173	39
Aragón	663	256	58
Principado de Asturias	712	200	65
Illes Balears	1.657	375	206
Las Palmas	793	305	79
Santa Cruz de Tenerife	1.014	357	115
Canarias	1.807	662	194
Cantabria	464	121	43
Ávila	98	32	13
Burgos	354	78	51
León	246	65	16
Palencia	99	24	9
Salamanca	124	40	16
Segovia	146	34	16
Soria	46	25	4
Valladolid	197	59	5
Zamora	66	22	3
Castilla y León	1.376	379	133
Albacete	195	86	13
Ciudad Real	302	95	27
Cuenca	106	44	5
Guadalajara	192	71	19
Toledo	617	244	70
Castilla-La Mancha	1.412	540	134
Alicante/Alacant	2.325	514	243
Castellón/Castelló	1.093	290	140
Valencia/València	2.383	651	210
Comunitat Valenciana	5.801	1.455	593
Badajoz	408	162	36
Cáceres	346	100	46
Extremadura	754	262	82
A Coruña	783	202	61
Lugo	228	65	22
Ourense	201	43	15
Pontevedra	568	145	59
Galicia	1.780	455	157
Comunidad de Madrid	3.558	1.153	432
Región de Murcia	1.617	464	164
Comunidad Foral de Navarra	576	158	45
La Rioja	266	84	16
Ceuta	87	16	13
Melilla	79	33	6
TOTAL	30.949	9.054	3.161

CASOS ACTIVOS DE ESPECIAL RELEVANCIA POR NIVELES DE RIESGO
(Datos acumulados desde el 13/03/2019 hasta el 31/05/2023)


Sistema de Seguimiento Integral en los casos de Violencia de Género (Sistema VioGén)				
COMUNIDAD AUTÓNOMA / PROVINCIA	CASOS ACTIVOS VALORADOS CONFORME NUEVO PROTOCOLO-INSTRUCCIÓN 4/2019 (13/03/2019)			
	CASOS DE ESPECIAL RELEVANCIA 			
	MEDIO	ALTO	EXTREMO	TOTAL
Almería	240	682	110	1.032
Cádiz	275	871	173	1.319
Córdoba	156	492	91	739
Granada	136	552	133	821
Huelva	107	387	56	550
Jaén	126	401	86	613
Málaga	296	968	226	1.490
Sevilla	348	1.146	282	1.776
Andalucía	1.684	5.499	1.157	8.340
Huesca	33	94	15	142
Teruel	15	45	11	71
Zaragoza	91	294	65	450
Aragón	139	433	91	663
Principado de Asturias	167	447	98	712
Illes Balears	293	1.084	280	1.657
Las Palmas	182	515	96	793
Santa Cruz de Tenerife	252	666	96	1.014
Canarias	434	1.181	192	1.807
Cantabria	98	310	56	464
Ávila	26	62	10	98
Burgos	77	229	48	354
León	61	166	19	246
Palencia	28	62	9	99
Salamanca	37	77	10	124
Segovia	22	103	21	146
Soria	18	23	5	46
Valladolid	60	117	20	197
Zamora	18	45	3	66
Castilla y León	347	884	145	1.376
Albacete	55	125	15	195
Ciudad Real	75	200	27	302
Cuenca	38	63	5	106
Guadalajara	38	133	21	192
Toledo	155	388	74	617
Castilla-La Mancha	361	909	142	1.412
Alicante/Alacant	471	1.546	308	2.325
Castellón/Castelló	218	683	192	1.093
Valencia/València	471	1.558	354	2.383
Comunitat Valenciana	1.160	3.787	854	5.801
Badajoz	92	263	53	408
Cáceres	80	208	58	346
Extremadura	172	471	111	754
A Coruña	214	501	68	783
Lugo	53	151	24	228
Ourense	38	135	28	201
Pontevedra	140	385	43	568
Galicia	445	1.172	163	1.780
Comunidad de Madrid	685	2.310	563	3.558
Región de Murcia	400	1.069	148	1.617
Comunidad Foral de Navarra	148	371	57	576
La Rioja	71	183	12	266
Ceuta	19	56	12	87
Melilla	17	48	14	79
TOTAL	6.640	20.214	4.095	30.949

CASOS ACTIVOS CON MENORES EN SITUACIÓN DE VULNERABILIDAD POR NIVELES DE RIESGO
 (Datos acumulados desde el 13/03/2019 hasta el 31/05/2023)

Sistema de Seguimiento Integral en los casos de Violencia de Género (Sistema VioGén)						
COMUNIDAD AUTÓNOMA / PROVINCIA	CASOS ACTIVOS VALORADOS CONFORME NUEVO PROTOCOLO-INSTRUCCIÓN 4/2019 (13/03/2019)					
	CASOS CON MENORES EN SITUACIÓN DE VULNERABILIDAD 					
	NO APRECIADO	BAJO	MEDIO	ALTO	EXTREMO	TOTAL
Almería	13	74	108	100	17	312
Cádiz	14	89	143	118	25	389
Córdoba	8	60	93	71	17	249
Granada	6	43	88	84	23	244
Huelva	3	43	53	48	7	154
Jaén	2	46	64	59	11	182
Málaga	21	100	117	115	28	381
Sevilla	21	116	176	179	38	530
Andalucía	88	571	842	774	166	2.441
Huesca	2	30	14	17	1	64
Teruel	1	6	6	5	1	19
Zaragoza	9	54	45	53	12	173
Aragón	12	90	65	75	14	256
Principado de Asturias	12	53	78	51	6	200
Illes Balears	16	76	127	132	24	375
Las Palmas	35	85	95	78	12	305
Santa Cruz de Tenerife	26	110	110	95	16	357
Canarias	61	195	205	173	28	662
Cantabria	7	28	40	39	7	121
Ávila	1	10	11	9	1	32
Burgos	3	22	19	27	7	78
León	3	20	22	20		65
Palencia	2	7	10	5		24
Salamanca	3	14	15	8		40
Segovia	1	7	11	12	3	34
Soria	6	9	3	6	1	25
Valladolid	4	17	17	17	4	59
Zamora	1	4	10	7		22
Castilla y León	24	110	118	111	16	379
Albacete	6	33	25	19	3	86
Ciudad Real	6	30	25	32	2	95
Cuenca	5	17	11	10	1	44
Guadalajara	2	16	27	22	4	71
Toledo	9	61	90	68	16	244
Castilla-La Mancha	28	157	178	151	26	540
Alicante/Alacant	15	97	183	172	47	514
Castellón/Castelló	8	60	98	107	17	290
Valencia/València	31	160	209	208	43	651
Comunitat Valenciana	54	317	490	487	107	1.455
Badajoz	7	46	57	42	10	162
Cáceres	4	24	37	28	7	100
Extremadura	11	70	94	70	17	262
A Coruña	10	50	75	61	6	202
Lugo	5	15	27	15	3	65
Ourense	2	8	14	14	5	43
Pontevedra	13	31	45	54	2	145
Galicia	30	104	161	144	16	455
Comunidad de Madrid	58	272	355	385	83	1.153
Región de Murcia	29	120	162	137	16	464
Comunidad Foral de Navarra	11	27	58	56	6	158
La Rioja	7	15	36	24	2	84
Ceuta		3	3	7	3	16
Melilla	5	6	5	15	2	33
TOTAL	453	2.214	3.017	2.831	539	9.054

CASOS ACTIVOS CON MENORES EN SITUACION DE RIESGO POR NIVELES DE RIESGO
(Datos acumulados desde el 13/03/2019 hasta el 31/05/2023)

Sistema de Seguimiento Integral en los casos de Violencia de Género (Sistema VioGén)

COMUNIDAD AUTÓNOMA / PROVINCIA	CASOS ACTIVOS VALORADOS CONFORME NUEVO PROTOCOLO-INSTRUCCIÓN 4/2019 (13/03/2019)			
	CASOS CON MENORES EN SITUACION DE RIESGO 			
	MEDIO	ALTO	EXTREMO	TOTAL
Almería		75	17	92
Cádiz		91	28	119
Córdoba		62	24	86
Granada		60	18	78
Huelva		35	7	42
Jaén		58	21	79
Málaga		86	55	141
Sevilla		133	50	183
Andalucía		600	220	820
Huesca		13	3	16
Teruel		1	2	3
Zaragoza		28	11	39
Aragón		42	16	58
Principado de Asturias		50	15	65
Illes Balears		143	63	206
Las Palmas		60	19	79
Santa Cruz de Tenerife		92	23	115
Canarias		152	42	194
Cantabria		31	12	43
Ávila		11	2	13
Burgos		44	7	51
León		12	4	16
Palencia		8	1	9
Salamanca		15	1	16
Segovia		13	3	16
Soria		2	2	4
Valladolid		4	1	5
Zamora		3		3
Castilla y León		112	21	133
Albacete		10	3	13
Ciudad Real		24	3	27
Cuenca		5		5
Guadalajara		15	4	19
Toledo		55	15	70
Castilla-La Mancha		109	25	134
Alicante/Alacant		175	68	243
Castellón/Castelló		93	47	140
Valencia/València		146	64	210
Comunitat Valenciana		414	179	593
Badajoz		27	9	36
Cáceres		26	20	46
Extremadura		53	29	82
A Coruña		46	15	61
Lugo		19	3	22
Ourense		11	4	15
Pontevedra		52	7	59
Galicia		128	29	157
Comunidad de Madrid		311	121	432
Región de Murcia		121	43	164
Comunidad Foral de Navarra		30	15	45
La Rioja		14	2	16
Ceuta		10	3	13
Melilla		5	1	6
TOTAL		2.325	836	3.161